

イオンネットスーパーでのご注文を 受け取り専用ロッカーで受け取れます

ロッカー受け取りご利用ステップ ご注文方法

Step 1



お届け先の選択
お届け選択画面から「イオン〇〇店」をお選びください。
※初回利用の場合は「店舗・ロッカーでの受け取りの追加」から、受け取り店舗を追加してください。

Step 2



受け取り時間の選択
お届け日時選択画面より「14:00~19:00」をお選びください。

Step 3



商品を選ぶ
通常通りお買い物をしてください。
※一部受け取り不可商品はお求めになれません。

step 4



ご注文の確認・変更 完了

お支払い方法

● クレジットカード

VISA MasterCard JCB

お支払い方法
クレジットカード支払いをお選びください。

ご注意ください
店舗受け取りサービスのお支払い方法は、**クレジットカード支払いのみ承ります。**
※現金、WAONカードでのお支払いはできません。


クレジットカード 現金 WAONカード



※店舗受け取りご利用でお支払いの場合はクレジットカードのみ承ります。

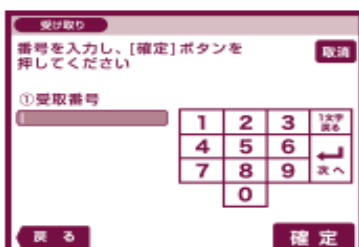
ロッカーでの受け取り方法

step 1



「商品受け取り」のボタンを押してください。

step 2




注文番号（オーダーID）の下6ケタを入力して「**確定**」ボタンを押してください。

step 3



画面の「**扉ボタン（緑色）**」にタッチし、商品を受け取る扉を選んでください。

step 4



扉を開け商品を引き取り扉を閉めてください。
※保冷バックなど資材がある場合は、ロッカーに戻し扉を閉めます。

※お酒のお受け取りは20歳以上の方でお願いします。
※お受け取りにおいて受領書へのサイン、押印はいただいておりません。
代わりに商品預け入れの際に発行されるレシートを証書としております。

お受け取り場所

イオン鹿児島鴨池店 ロッカー受け取りの場合

お受け取り場所(ロッカー設置場所)
イオン鹿児島鴨池店中央モール1階下りエスカレーター横



受け取り専用
ロッカー

生鮮食品もお受け取りができます!

ロッカー受け取りサービスご利用で



WAON
POINT

10倍

専用ロッカーで商品の受け取り時間:

当日10時までのご注文→当日14時~19時の間に受け取れます